



Yes, you can.®

➤ Invacare® **Dragon Vertic** **NOUVEAU**

Dominer la situation d'un seul clic

Se mettre en position debout avec le **Dragon Vertic** devient un geste simple et accessible à bon nombre d'utilisateurs. Etre à la bonne hauteur au bon moment améliore l'indépendance et la santé de l'utilisateur. Une verticalisation régulière aide à la prévention des complications liées à la position assise prolongée.





➤ **La mobilité en position Debout**

La conception du **Dragon Vertic** permet de se déplacer en position debout à vitesse réduite pour les gestes quotidiens. Les petites roues avant assurent sécurité et stabilité en utilisation intérieur.

➤ **Verticalisation électrique**

Le principe est de passer de la position Assise à la position Debout très facilement, sans effort et en libérant les points de pression. La vitesse de verticalisation peut être ajustée au joystick par l'Utilisateur afin d'éviter tout risque de contractures ou vertiges.

➤ **Transferts faciles**

L'appui genoux réglable assure le maintien des jambes lors de la phase de verticalisation. Il peut être escamoté à droite ou à gauche pour les transferts ou supprimé complètement en cas de non verticalisation. Les accoudoirs et palettes relevables facilitent également les transferts.

➤ **Une Position confortable**

Quelle que soit la position, assise ou debout, le **Dragon Vertic** vous apportera le meilleur confort possible :

- assise ajustable en largeur et profondeur
- dossier réglable en tension et en angle électriquement
- palettes ajustables en hauteur
- appui-tête en option



Caractéristiques



Accoudoirs relevables pour les transferts



Appui-tête ajustable



Dossier coulissant pour garder une bonne posture lors de la verticalisation



Protège vêtements amovibles



Dossier ajustable électriquement



Palettes relevables



Petites roues avant permettant de se déplacer



Roues arrière bandage en option

Caractéristiques et options



Tablette



Appui genoux

Ajustable en angle, profondeur et hauteur. Escamotable et amovible.



Shark II

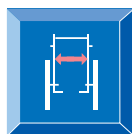
Nouveau design avec fonction électrique et lumières, facile à utiliser.



Equipement route

Pour être vu en toute sécurité.

Caractéristiques techniques



38,5 - 46 cm

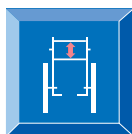
45 cm incluant accoudoirs



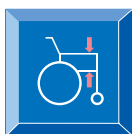
38 - 46 cm



50 / 55 cm



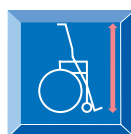
60 / 65 cm



26 - 35 cm



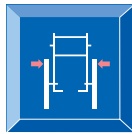
31 - 45 cm



167 / 172 cm

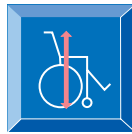


6° - 22°



48,5 - 56 cm^{*1}

62,5 cm incluant accoudoirs



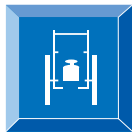
116 / 121 cm



105 cm^{*2}



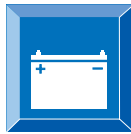
85 cm



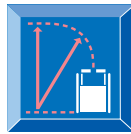
131 kg



100 kg



2 x 12V 60 Ah



83 cm



4 cm



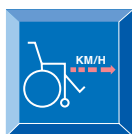
17,6 %



2 x 180 W



25 km^{*3}



6 km/h

^{*1} 61 cm à la base des roues

^{*2} Incluant repose-pieds et anti-bascules

^{*3} En accord avec ISO 7176

Coloris



Blue metallic