

Motus



Fauteuil garanti
2 ans

Fauteuil roulant pliant léger sur mesures pour adultes
pour personnes jusqu'à 125kg
Poids du fauteuil (complet) : à partir de 13kg
Châssis en **aluminium**.
Hauteur de dossier réglable.
Palier de roues arrières réglable
Double croisillon intégré au châssis, toiles noires
Protège-vêtements. Repose-pieds escamotables int. et ext.
Palettes repose-pieds en composite noires, réglables en inclinaison
Freins à leviers

N° client : _____ Commande :
Tampon de la société : _____ Devis :
Patient / Votre référence de dossier : _____
Prestation d'assistance technique :
(voir page information)

Informations sur la prise en charge par les MDPH - Arrêté du 28 Décembre 2005, paru au Journal Officiel du 30 Décembre 2005

Tarif de remboursement du fauteuil pris en charge par la MDPH (Maison Départementale des Personnes Handicapées) au titre de la PCH
Tarif de remboursement des options non-prévus au cahier des charges: 75% du coût de chaque option dans la limite du total de la PCH
Tarifs de remboursement des accessoires prévus au cahier des charges: identiques au tarifs LPP

Le fauteuil	Prix public TTC	LPP		PCH
		Code	Remb.	
480F61=00000_K <input type="checkbox"/> Motus	1 437 €	4107723	558,99 €	558,99 €
MD10 <input type="checkbox"/> Motus à dossier inclinable 30° (voir incompatibilités)	1 700 €	4118193	603,65 €	603,65 €

Options incluses pour fauteuil Motus

Assise :



Pour prendre les mesures "SB - ST", veuillez vous référer à la page Information de cette fiche de mesure

Largeur (SB) :

<input type="checkbox"/> 35,5	<input type="checkbox"/> 38	<input type="checkbox"/> 40,5	<input type="checkbox"/> 43	<input type="checkbox"/> 45,5	<input type="checkbox"/> 48	<input type="checkbox"/> 50,5	<input type="checkbox"/> 53	<input type="checkbox"/> 55,5	♦
-------------------------------	-----------------------------	-------------------------------	-----------------------------	-------------------------------	-----------------------------	-------------------------------	-----------------------------	-------------------------------	---

Largeur 50,5 à 55 cm non compatible dossier inclinable

Profondeur (ST) :

<input type="checkbox"/> 36	<input type="checkbox"/> 38	<input type="checkbox"/> 40	<input type="checkbox"/> 42	<input type="checkbox"/> 44	<input type="checkbox"/> 46	<input type="checkbox"/> 48	<input type="checkbox"/> 50	<input type="checkbox"/> 52	<input type="checkbox"/> 54	♦
-----------------------------	-----------------------------	-----------------------------	-----------------------------	-----------------------------	-----------------------------	-----------------------------	-----------------------------	-----------------------------	-----------------------------	---

Dossier fixe :

MD01	Hauteur	<input type="checkbox"/> 30cm	<input type="checkbox"/> 32,5cm	<input type="checkbox"/> 35cm	<input type="checkbox"/> 37,5	<input type="checkbox"/> 40cm	○
MD01	Hauteur	<input type="checkbox"/> 35cm	<input type="checkbox"/> 37,5cm	<input type="checkbox"/> 40cm	<input type="checkbox"/> 42,5	<input type="checkbox"/> 45	♦
MD01	Hauteur	<input type="checkbox"/> 40cm	<input type="checkbox"/> 42,5cm	<input type="checkbox"/> 45cm	<input type="checkbox"/> 47,5	<input type="checkbox"/> 50	♦

Dossier inclinable :

<input type="checkbox"/> 43cm	<input type="checkbox"/> 48cm
-------------------------------	-------------------------------

Toile de dossier :

MD04	<input type="checkbox"/> Standard	♦
MD05	<input type="checkbox"/> Réglable en tension, couleur : <input type="checkbox"/> Bronze 905 <input type="checkbox"/> Vert 906 <input type="checkbox"/> Noir	○

Toile de dossier réglable en tension pour dossier inclinable non compatible avec largeur de 35,5 à 48 cm
Indiquez l'épaisseur du coussin même si celui-ci n'est pas livré par Otto Bock.

Longueur de tibia :

Valeur exacte souhaitée : UL _____ cm (si non renseigné: réglage à la même valeur que la profondeur ST)
Epaisseur du coussin de l'utilisateur : DI _____ cm (si non renseigné: réglage pour coussin de 5cm)

NB: Si vous ne prévoyez pas de coussin, indiquez 0cm d'épaisseur.

Poignées :

MD50	<input type="checkbox"/> Standard, courtes non compatible dossier inclinable	♦
MD51	<input type="checkbox"/> Standard, longues	○



NB : Photos non contractuelle

♦ : Inclus, sans supplément ○ : option sans supplément

Châssis :**Teintes :**

001	<input type="checkbox"/>	Gris clair brillant	◆
003	<input type="checkbox"/>	Noir profond	○
004	<input type="checkbox"/>	Bleu glace métallisé	○
005	<input type="checkbox"/>	Orange clair nacré sparkle	○
006	<input type="checkbox"/>	Vert foncé sparkle	○
007	<input type="checkbox"/>	Gris moyen sparkle	○
008	<input type="checkbox"/>	Noir pailleté rouge	○
009	<input type="checkbox"/>	Pourpre nacré sparkle	○
010	<input type="checkbox"/>	Bleu marine nacré	○
012	<input type="checkbox"/>	Bleu vif nacré	○
014	<input type="checkbox"/>	Rouge vif métallisé	○
019	<input type="checkbox"/>	Blanc perlé	○

<input type="checkbox"/>	RAL 9005M (Noir mat)	○
<input type="checkbox"/>	Anthrazit Metallic	○
<input type="checkbox"/>	Clear Reptile Glossy	○

Accoudoirs :

ME02	<input type="checkbox"/>	Protège-vêtements - Garde boue en Aluminium NC dossier inclinable	◆
ME11	<input type="checkbox"/>	Accoudoirs amovibles réglables en hauteur	○

Repose-pieds :

MB10	<input type="checkbox"/>	Séparé, composite, réglable en inclinaison, profondeur 16 cm	◆
------	--------------------------	--	---

Fourches :

MF80	<input type="checkbox"/>	Longues	◆
MF81	<input type="checkbox"/>	Courtes	○

Roues avant :

MF02	<input type="checkbox"/>	4" bandages - 100x32mm	○
MF03	<input type="checkbox"/>	5" bandages - 125x32mm	○
MF04	<input type="checkbox"/>	5,5" bandages larges souples - 140x40mm	○
MF05	<input type="checkbox"/>	6" à pneus - 150x30mm	○
MF06	<input type="checkbox"/>	6" bandages - 150x33mm	○
MF07	<input type="checkbox"/>	7" à pneus - 180x45mm	○
MF08	<input type="checkbox"/>	7" bandages - 180x45mm	○

Tailles de Roues arrières :

MG01	<input type="checkbox"/>	22"	○
MG02	<input type="checkbox"/>	24"	◆

Roues arrières et jantes :

MG06	<input type="checkbox"/>	Jantes à parois creuses	◆
------	--------------------------	-------------------------	---

Pneus :

MG30	<input type="checkbox"/>	Pneus standards crantés x1 3/8" uniquement pour largeur de 50 à 55,5 cm	◆
MG31	<input type="checkbox"/>	Pneumatique striés Schwalbe RightRun x1	○
MG35	<input type="checkbox"/>	Bandages x1 3/8"	○

Main courante :

MG52	<input type="checkbox"/>	Aluminium, anodisé, grand diamètre	◆
MG54	<input type="checkbox"/>	Aluminium plastifiés, grand diamètre	○
MG56	<input type="checkbox"/>	Inox, poli, grand diamètre	○

Freins* :

* Voir page 29 ou 30

**MH 10** Rallonges de leviers emboîtable**MD 10** Dossier réglable en inclinaison**MA 62** Anti bascule**MG 86** Déport de roue arrière

◆ : Inclus, sans supplément ○ : option sans supplément

Code	Options avec supplément	
------	-------------------------	--

Poignées :			Prix public TTC
------------	--	--	-----------------

MD52	<input type="checkbox"/>	Longues, réglables en hauteur - NC dossier inclinable	136 €
MD53	<input type="checkbox"/>	Courtes réglables en hauteur - NC dossier inclinable	88 €
MD55	<input type="checkbox"/>	Ajustables en hauteur, escamotables - NC dossier inclinable	136 €
MD56	<input type="checkbox"/>	Pliables et rabattable - NC dossier inclinable	114 €

Repose-pieds :			Prix public TTC	LPP	
----------------	--	--	-----------------	-----	--

				Code	Remb.
MB25	<input type="checkbox"/>	Repose-jambe relevable "la paire"	211,55 €	2 x4342654	2 x105,76 €
MB26	<input type="checkbox"/>	Repose-jambe relevable, droit	105,76 €	4342654	105,76 €
MB27	<input type="checkbox"/>	Repose-jambe relevable, gauche	105,76 €	4342654	105,76 €



Accessoires de châssis :			Prix public TTC
--------------------------	--	--	-----------------

MA50	<input type="checkbox"/>	Roulettes de transit - permettent le passage dans des pièces très exigües (salle de bain, par ex)	103 €
MA55	<input type="checkbox"/>	Anti-bascule droit	88 €
MA56	<input type="checkbox"/>	Anti-bascule gauche	88 €
MA57	<input type="checkbox"/>	Porte-canne droit	53 €
MA58	<input type="checkbox"/>	Porte-canne gauche	53 €

Accessoires de roues avant :			Prix public TTC
------------------------------	--	--	-----------------

MF96	<input type="checkbox"/>	Adaptateur pour petite hauteur d'assise avant (-3,5cm)	59 €
MF97	<input type="checkbox"/>	Adaptateur pour grande hauteur d'assise avant (+3,5cm)	59 €

Main courante :			Prix public TTC
-----------------	--	--	-----------------

MG58	<input type="checkbox"/>	Titane, poli, grand diamètre	325 €
MG60	<input type="checkbox"/>	Anti dérapent Top Grip	91 €

Roues arrières et jantes :			Prix public TTC
----------------------------	--	--	-----------------

MG80	<input type="checkbox"/>	Freins à tambour	399 €
------	--------------------------	------------------	-------

Accessoires de roues arrières :			Prix public TTC
---------------------------------	--	--	-----------------

MG86	<input type="checkbox"/>	Déport de roues AR	109 €
------	--------------------------	--------------------	-------

Accessoires de freins :			Prix public TTC
-------------------------	--	--	-----------------

MH10	<input type="checkbox"/>	Rallonges de leviers emboîtables	31 €
------	--------------------------	----------------------------------	------

Accoudoirs :			Prix public TTC
--------------	--	--	-----------------

ME05	<input type="checkbox"/>	Accoudoirs crantés réglables en hauteur, manchettes courtes	107 €
ME05	<input type="checkbox"/>	Accoudoirs crantés réglables en hauteur, manchettes longues	107 €

Accessoires d'accoudoirs :			Prix public TTC	LPP	
----------------------------	--	--	-----------------	-----	--

				Code	Remb.
ME50	<input type="checkbox"/>	Accoudoirs tubes, réglables en hauteur (Non comp. ME06 - ME11 ME05)	265 €		
ME60	<input type="checkbox"/>	Tablette thérapeutique	198 €	4329040	76,84 €

NB : Les tablettes thérapeutiques sont compatibles uniquement avec le code ME 05



Toile d'assise :			Prix public TTC
------------------	--	--	-----------------

MC14	<input type="checkbox"/>	Réglable en tension	89 €
------	--------------------------	---------------------	------

Coussin d'assise :			Prix public TTC	LPP	
--------------------	--	--	-----------------	-----	--

				Code	Remb.
MC01	<input type="checkbox"/>	Coussin d'assise noir standard <input type="checkbox"/> 3cm <input type="checkbox"/> 5cm	58 €	4375116	34,90 €

Autres accessoires :			Prix public TTC
----------------------	--	--	-----------------

MZ51	<input type="checkbox"/>	Ceinture de sécurité avec boucle métallique	64 €
------	--------------------------	---	------

Pratique :	Intitulé de la prescription pour un Motus	Code	LPP	PCH
	Fauteuil roulant pliant pour adulte, à dossier non-inclinable	4107723	558,99 €	558,99 €
	Fauteuil roulant pliant pour adulte, à dossier inclinable	4118193	603,65 €	603,65 €
	avec coussin de dossier avec housse (inclus dans le dossier confort réglable)	4375116	34,90 €	
	et avec coussin de siège avec housse	4375116	34,90 €	
	avec repose-jambe droit/gauche avec repose-pied articulé, la pièce :	4342654	105,76 €	
	avec dispositif de conduite unilatérale par système à double main courante	4371555	271,23 €	
	avec tablette complète avec son montage	4329040	76,84 €	

Information : Prestations d'assistance Technique

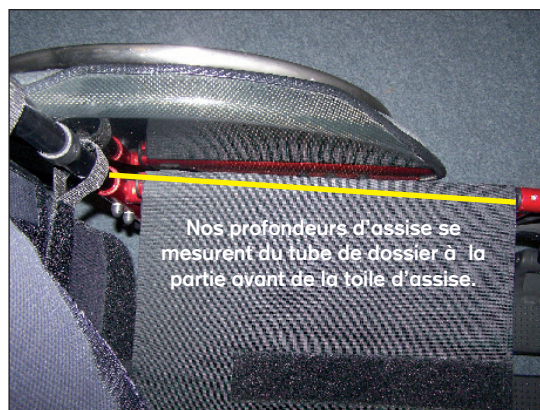
La prestation d'assistance technique proposée par Otto Bock se définit par le déplacement et la présence du technico commercial afin d'assister le distributeur en matériel médical lors de la configuration du fauteuil manuel, électrique ou pédiatrique. Cette prestation d'assistance technique ne dégage en aucun cas la responsabilité du distributeur quant à la décision de configuration finale du produit. En cochant, cette prestation forfaitaire vous sera facturée 150 €.

Information : Prise de mesures SB - ST



Information

SB - ST

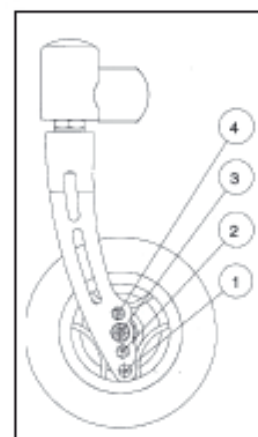


Information : Hauteur d'assise avant

Fourche courte	Position de la roue		
Diamètre roue AV 4"	42 (3)	43 (2)	44 (1)
Diamètre roue AV 5"	43 (3)	44 (2)	45 (1)
Diamètre roue AV 5,5"	46 (2)	47 (1)	
Diamètre roue AV 6" Pneu	46 (2)	47 (1)	
Diamètre roue AV 7"	49 (2)		
Fourche longue	Position de la roue		
Diamètre roue AV 4"	46 (3)	47 (2)	48 (1)
Diamètre roue AV 5"	46 (4)	47 (3)	48 (2) 49 (1)
Diamètre roue AV 5,5"	47 (4)	48 (3)	49 (2) 50 (1)
Diamètre roue AV 6" Pneu	48 (4)	49 (3)	50 (2) 51 (1)
Diamètre roue AV 7"	50 (4)	51 (3)	52 (2)

Notez la valeur souhaitée :

_____ ()



Information : Hauteur d'assise arrière

Plage de réglage

Taille de la roue	1	2	3	4	5	6
22"	38	40.8	43.6	46.4	49.2	52
24"	37	39.4	41.8	44.2	46.6	49

Horizontalement : A à D - valeur souhaitée : A B C D (C par défaut)

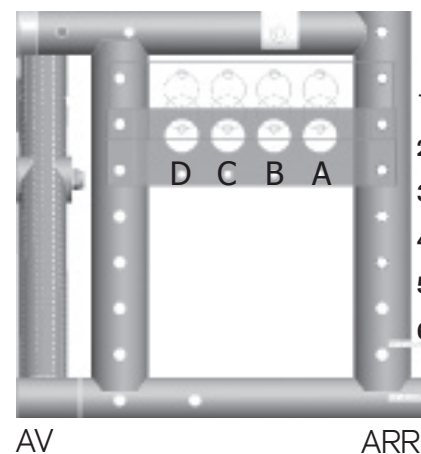
Verticalement : 1 à 6 - valeur souhaitée (voir rubrique «Jantes») _____

Les valeurs indiquées sont théoriquement des valeurs arrondies.
Ecart maxi 1cm.

La hauteur d'assise avant dépend de la taille de roue choisie, de la fourche de roue de direction (AV) et de la position de montage.

Indications sans le coussin d'assise pour 0° d'inclinaison d'assise.

La hauteur d'assise arrière dépend de la taille de roue choisie et la position de montage sur le support de roue AR (motrice)



AV

ARR