

# Invacare® Top End® Crossfire



## Fauteuil de vie de tous les jours

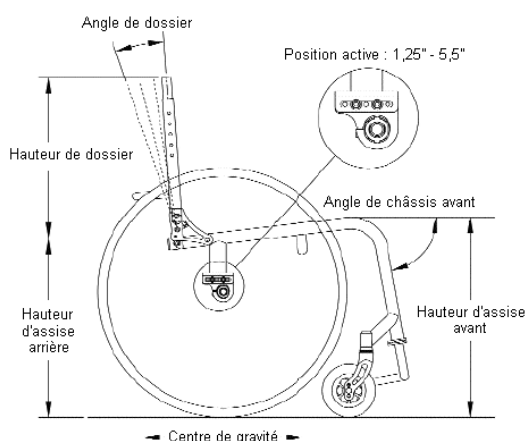


Poids : à partir de 8.5 kg  
 Poids utilisateur : 113 kg  
 Code LPPR : 4179540 = 558,99 €  
 Prix public TTC

Date :  
 N° AC :  
 N° PO :  
 Nom du Distributeur :  
 Nom de l'Utilisateur :

## TYPE DE FAUTEUIL / FRAME TYPE

◆ CRF Top End® Crossfire <sup>1</sup> 2 590 €



## STYLE AVANT DU CHASSIS

### FRONT FRAME MODIFICATIONS

- ◆ TFE Avant rétréci <sup>2</sup> / Tapered front end
  - CRF02 Design en V <sup>3</sup> / Non tapered V front end 89 €
  - CRF01 Assise avant rétrécie <sup>4</sup> / Tapered seat width 89 €
- Différence avant/arrière / Taper difference rear to front :
- CRFDRF1 -1" □ CRFDRF2 -2"
  - CRFDRF3 -3" □ CRFDRF4 -4"

## OPTIONS DE SUSPENSION / SUSPENSION OPTIONS

- CRF59 Frog Legs® - fourches à suspension <sup>5</sup>  
 Frog Legs® suspension forks (E1015) 215 €  
 Poids de l'utilisateur / User weight : \_\_\_\_\_ kg

## LARGEUR D'ASSISE / SEAT WIDTH

- 12" □ 13" □ 14" □ 15" □ 16"
- 17" □ 18"

- CRF105 19" 55 €
- CRF105 20" 55 €

## PROFONDEUR D'ASSISE / SEAT DEPTH

- 14" □ 15" □ 16" □ 17" □ 18"
- CRF106 19" 55 €
- CRF106 20" 55 €

## HAUTEUR D'ASSISE / SEAT-TO-FLOOR HEIGHT

Avant <sup>2</sup> (FSTF) / Front :

- 16" □ 16,5" □ 17" □ 17,5" □ 18"
- 18,5" □ 19" □ 19,5" □ 20" □ 20,5"
- 21"

Arrière <sup>6</sup> (RSTF) / Rear :

- 14" □ 14,5" □ 15" □ 15,5" □ 16"
- 16,5" □ 17" □ 17,5" □ 18" □ 18,5"
- 19" □ 19,5" □ 20" □ 20,5" □ 21"

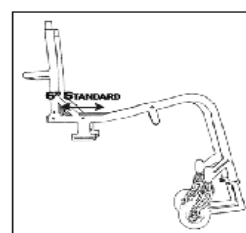
### Longueur du segment jambier vs hauteur d'assise avant

17"	12 ¼" - 16 ¼"	20"	15 ¼" - 19 ¼"
18"	13 ¼" - 17 ¼"	21"	16 ¼" - 20 ¼"
19"	14 ¼" - 18 ¼"		

## OPTION ASSISE ERGONOMIQUE

### ERGO SEAT OPTION

- CRF104 Assise ergonomique pour châssis avant rétréci <sup>7</sup> / Ergo seat w/tapered front end 190 €
- CRF110 Assise ergonomique pour châssis design en V <sup>7</sup> / Ergo seat w/V style front end 340 €



# Invacare® Top End® Crossfire

## ANGLE DE CHASSIS AVANT

### FRONT FRAME ANGLE

- FFA70 70°       FFA75 75°       FFA80 80°
- FFA85 85°       FFA90 90°

## POSITION DE L'AXE / CENTER OF GRAVITY

- ◆ CRF111 Position active (1,25" – 5,5")<sup>8</sup> / Active position
- CRF113 Position reculée (-2,25" – 2")<sup>8</sup>  
Extended position

## BARRE DE CARROSSAGE / CAMBER SYSTEM

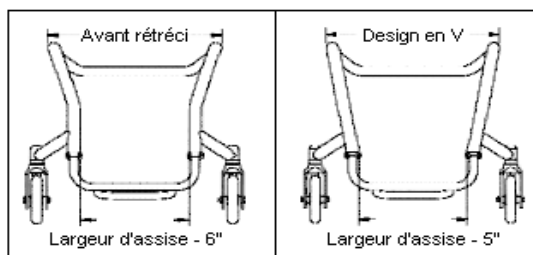
- CRF630 Barre de carrossage unique fixe à 0°  
0° camber tube with single camber
- ◆ CRF633 Barre de carrossage unique fixe à 3°  
3° camber tube with single camber
- CRF636 Barre de carrossage unique fixe à 6°  
6° camber tube with single camber
- CRF639 Barre de carrossage unique fixe à 9°  
9° camber tube with single camber
- CRF640 Barre de carrossage supplémentaire à 0°  
0° extra camber tube 174 €
- CRF643 Barre de carrossage supplémentaire à 3°  
3° extra camber tube 174 €
- CRF646 Barre de carrossage supplémentaire à 6°  
6° extra camber tube 174 €
- CRF649 Barre de carrossage supplémentaire à 9°  
9° extra camber tube 174 €

Largeur hors tout				
Carrossage	0°	3°	6°	9°
Largeur d'assise + ...	6 ¾"	8"	10"	12 ¼"

## LARGEUR DE REPOSE-PIEDS

### FOOT SPACE WIDTH

- ◆ Standard comme sur schéma ci-dessous / Standard as per diagram above  
Sauf largeurs 12", 13" et 14" qui ont une largeur de repose-pieds de 8"



## TYPE DE DOSSIER<sup>9</sup> / BACK TYPE

Nouveau

- ◆ LKDWN Dossier rabattable réglable en angle et en hauteur<sup>9</sup> / Lock down folding adj. height and angle
- CRF1070 Dossier réglable en hauteur et angle soudé à 0°<sup>10</sup> / Fixed back w angle welded at 0° 149 €
- CRF1073 Dossier réglable en hauteur et angle soudé à 3°<sup>10</sup> / Fixed back w angle welded at 3° 149 €
- CRF1076 Dossier réglable en hauteur et angle soudé à 6°<sup>10</sup> / Fixed back w angle welded at 6° 149 €
- CRF1079 Dossier réglable en hauteur et angle soudé à 9°<sup>10</sup> / Fixed back w angle welded at 9° 149 €
- ◆ TER196 Distance toile de dossier - tendeur  
Backrest crossbar opening
  - ◆ 3,5"       4,5"       5,5"

Nouveau

## HAUTEUR DE DOSSIER<sup>9,10</sup> / BACK HEIGHT

- BH811 8"-11"       BH1014 10"-14"
- BH1216 12"-16"       BH1418 14"-18"
- BH1620 16"-20"

## ACCESSOIRES DE DOSSIER / BACK ACCESSORIES

- ◆ CRFBAT Toile de dossier réglable en tension avec sangles / Ballistic nylon adj tension upholstery w/straps and anchors
- MESH Toile micro aérée réglable en tension  
Breathable mesh adjustable tension upholstery w/anchors 149 €
- ◆ TER195 1" supplémentaire d'épaisseur de toile / Back foam upgrade 1" extra
- CRF16 Toile de dossier standard<sup>11</sup>  
Fold over back upholstery 114 €
- CRF30 Sac à dos / Back pack 31 €
- CRF82 Poignées à pousser réglables en hauteur clampées<sup>12</sup> / Push handles adjustable height bolt on 210 €
- CRF13 Poignées à pousser fixes clampées / Push handles non adjustable height bolt on 75 €
- CRF97 Poignées à pousser vissées<sup>11</sup> / Bolt-through integral push handles 90 €

Nouveau

## ROUES AVANT / FRONT WHEELS AND FORKS

- ◆ CRFF3 3" bandage / 3" micro
- 3SOFR 3" aluminium Soft Roll 163 €
- CRF654 4" semi-pneumatique / 4" semi-pneumatic
- CRF655 5" semi-pneumatique<sup>13</sup> / 5" semi-pneumatic
- CRFA654 4" aluminium Soft Roll<sup>14</sup> 163 €

# Invacare® Top End® Crossfire

- ❑ CRFA655 5" aluminium Soft Roll <sup>13,14</sup> 163 €
- ❑ CRF884 4" roues lumineuses / 4" lighted front wheels 124 €

## ROUES ARRIERE / REAR WHEEL OPTIONS

- ❑ CRF22SP 22" standard <sup>15</sup> / 22" spoke
- ◆ CRF24HPS 24" haute performance Sun®  
24" Sun® high performance spoke
- ❑ CRF25HPS 25" haute performance Sun®  
25" Sun® high performance spoke
- ❑ CRF26HPS 26" haute performance Sun®  
26" Sun® high performance spoke 125 €
- ❑ CRF6722 22" Spinergy® (rayons 3 mm) <sup>15,16</sup> / 22"  
Spinergy® spoke wheels 380 €
- ❑ CRF6724 24" Spinergy® (rayons 3 mm) <sup>16</sup> / 24"  
Spinergy® spoke wheels 380 €
- ❑ CRF6725 25" Spinergy® (rayons 3 mm) <sup>16</sup> / 25"  
Spinergy® spoke wheels 380 €
- ❑ CRF6726 26" Spinergy® (rayons 3 mm) <sup>16</sup> / 26"  
Spinergy® spoke wheels 380 €
- ❑ SPLX24 24" Spinergy® LX (rayons 4 mm)  
24" Spinergy® LX wheels 580 €
- ❑ SPLX25 25" Spinergy® LX (rayons 4 mm)  
25" Spinergy® LX wheels 580 €

Couleur des rayons de roues Spinergy / Spinergy spoke color

- ❑ SPCY Jaune / Yellow
- ❑ SPCBK Noir / Black
- ❑ SPCBW Blanc / White
- ❑ SPCR Rouge / Red
- ❑ SPCBL Bleu / Blue

Axes / Axles

- ❑ CRF27 Axes à démontage rapide tétra  
Quad release axles 49 €
- ❑ CRF76 Axes en titane / Titanium axles 125 €

Compatibilités entre taille de roues et revêtement - S'applique aux roues standards et Spinergy -				
Revêtement	22"	24"	25"	26"
Primo - 1" gris	X	X	X	X
Kenda - 1"		X	X	X
Schwalbe - 1" noir		X	X	X
1-3/8" gris	X	X		X
1-3/8" w/ flat free	X	X		
Bandage 1"		X	X	
Knobby - 2" gris		X	X	

## REVETEMENT DE ROUE ARRIERE / TIRE OPTIONS

- ◆ CRFPR Pneus Primo haute pression gris / Primo high pressure tires grey
- ❑ CRFPN Pneus 1.3/8" crantés gris / Pneumatic 1.3/8 treaded grey
- ❑ CRF123 Pneus Schwalbe 1" anti-crevaison noirs  
Schwalbe 1" flat resistant black 69 €
- ❑ CRF73 Pneus anti-crevaison pour 22 ou 24 x 1.3/8"  
Pneu w/FF 22 or 24 x 1.3/8" tires (K0064) 104 €
- ❑ CRF60 Pneus crampons Knobby gris  
Knobby tires grey 52 €
- ❑ CRF7G Bandage gris / Solid no flat tires grey 60 €
- ❑ CRF7BK Bandage noirs / Solid no flat tires black 60 €
- ❑ CRF101R Pneus Kenda rouge / Kenda tires red 32 €
- ❑ CRF101Y Pneus Kenda jaune / Kenda tires yellow 32 €

## KIT CPS (fourches + platine de dossier)

### ANODIZING ACCENTS (FORKS AND BACK LATCH)

- ◆ ANOBLK Noir / Bold black
- ❑ ANOSLV Gris argent / Classic Silver
- ❑ ANOBLU Bleu nuit / Shadow blue 35 €
- ❑ ANORED Rouge victoire / Victory Red 35 €

## KIT DE ROUES SUPPLEMENTAIRES

### WHEELS EXTRA SET FOR OFF ROAD

Le kit comprend : la paire de roues + pneus + mains-courantes en aluminium anodisé

- ❑ CRF91 24" pneus crampons Knobby <sup>17</sup>  
24" Knobby tires (540) 350 €
- ❑ CRF92 25" pneus crampons Knobby <sup>17</sup>  
25" Knobby tires (559) 350 €
- ❑ CRF93 Kit d'axes supplémentaire / Extra set of axles 35 €

## MAINS-COURANTES / MOUNTING HANDRIMS

- ❑ OUT Ecartées (4 cm) / Mount outside handrim
- ◆ IN Rapprochées (3 cm) / Mount inside handrim

## OPTIONS DE MAINS-COURANTES

### HANDRIM OPTIONS

- ◆ CRF77 Aluminium anodisé / Aluminium anodized
- ❑ CRF75 Titane <sup>15</sup> / Titanium handrims 255 €
- ❑ CRF8 Revêtement anti-dérapant  
Coated handrims (K0059) 114 €

# Invacare® Top End® Crossfire

- ❑ CRF99 Natural Fit® standard <sup>18</sup>  
*Natural® Fit® standard grip handrims* 270 €
- ❑ CRF98 Natural Fit® super grip <sup>18</sup>  
*Natural® Fit® super grip handrims* 319 €

## REPOSE-PIEDS / FOOTREST OPTIONS

- ◆ CRFTFR Tube monobloc <sup>19</sup> / 1 piece tubular footrest
- ❑ CRF1FP Tube monobloc réglable en angle <sup>20</sup>  
*Angle adjustable 1 piece footplate*
- ❑ CRF191 Réglable en angle avec entretoises de 2"  
*Adj angle footplate with 2" risers* 75 €

## ACCESSOIRES DE REPOSE-PIEDS FOOTREST AND LEGREST ACCESSORIES

- ❑ CRF10 Plaque plastique <sup>21</sup> / Plastic footrest cover 24 €
- ❑ CRF89 Plaque carbone <sup>21</sup> / Carbon fiber footrest cover  
104 €
- ❑ CRF28 Protection de châssis (2 avant + 1 arrière)  
*Frame protector set (2 front, 1 rear)* 27 €
- ❑ CRF103 Porte-bagages à l'avant du châssis  
*Luggage carriers* 90 €
- ◆ CRF133 Sangle appui-mollet / Calf strap

## ACCESSOIRES D'ASSISE / SEAT ACCESSORIES

- ❑ CRF29 Pochette / Seat pouch 27 €
- ❑ CRF72 Ceinture de maintien velcro  
*Positioning strap hook and loop (K0978)* 49 €
- ❑ CRF74 Ceinture de maintien type automobile  
*Positioning strap auto style (K0978)* 60 €

## COUSSIN <sup>22</sup> / CUSHION

- ❑ CRF14 Coussin souple 2" / 2" soft cushion 53 €

## TOILE D'ASSISE / SEAT UPHOLSTERY

- ◆ CRFATS Toile d'assise réglable en tension avec  
sangles / Adj tension seat w straps and anchor
- ❑ CRF112 Toile d'assise vissée <sup>23</sup>  
*Screw on seat upholstery* 39 €

## ACCOUDOIRS / ARM TYPE

- ❑ CRF78 Accoudoirs relevables <sup>24</sup> / Swingaway 153 €
- ❑ TED17 Accoudoirs en T réglables en hauteur <sup>25</sup>  
*T arm adjustable in height desk* 124 €

Hauteur d'accoudoirs		
Accoudoirs en T	9.5" – 11.5"	Réglables par paliers de 1"
Accoudoirs relevables	10.5" – 12.5"	Réglables par paliers de 1"

## OPTIONS D'ACCOUDOIRS / ARM ACCESSORIES

- ❑ CRF121 Protège-vêtements rabattables à l'intérieur  
de l'assise en aluminium noir <sup>25</sup> / Fold in style  
*side guards aluminium black* 105 €
- ❑ CRFSG Protège-vêtements rabattables à l'intérieur  
de l'assise en carbone <sup>25</sup> / Fold in style side  
*guards carbon fiber* 295 €
- ❑ CRF51E Protège-vêtements rabattables <sup>26</sup>  
*Folding side guards rigid with slot* 125 €
- ❑ CRF79 Garde-boue amovibles plastiques  
*Removable side guards fender* 198 €
- ❑ CRF18 Protège-vêtements amovibles  
*Removable side guards* 96 €  
❑ Hauteur 6"      ❑ Hauteur 7,5"
- ❑ CRF201 Protège-vêtements fixes en aluminium  
1" au-dessus des roues <sup>27</sup> / Fixed aluminium  
*side guards 1" above wheel* 94 €
- ❑ CRF20E Protège-vêtements fixes en aluminium  
à hauteur des roues <sup>27</sup> / Fixed aluminium side  
*guards even w/wheels* 94 €
- ❑ CRF831 Protège-vêtements fixes en carbone  
1" au-dessus des roues <sup>28</sup> / Fixed carbon fiber  
*side guards 1" above wheel* 290 €
- ❑ CRF83E Protège-vêtements fixes en carbone  
à hauteur des roues <sup>28</sup> / Fixed carbon fiber side  
*guards even w/wheels* 290 €

## FREINS / WHEELS LOCKS

- ❑ CRFPUL Freins à tirer / Pull to lock wheel locks
- ◆ CRFPSH Freins à pousser / Push to lock wheel lock
- ❑ CRF109 Freins actifs <sup>29</sup> / Hideaway undermount wheel  
*locks* 85 €
- ❑ CRF22 Freins anti-recul / Hill holders (E0974) 151 €
- ❑ CRFOWL Sans freins / Omit wheel locks

## ACCESSOIRES DIVERS MISCELLANEOUS ACCESSORIES

- ❑ CRF21C Protège-rayons transparents  
*Spoke guard clear* 80 €
- ❑ CRF23 Double roulettes anti-basculer réglables en  
hauteur et démontables  
*Rear anti-tippers (E0971)* 114 €

# Invacare® Top End® Crossfire

Race22    T-shirt Top End     L     XL    15 €

## COLORIS DE TOILE / UPHOLSTERY COLOR

◆ Noir / *Black std*

UPHI    Camouflage<sup>30</sup>    89 €

## COLORIS DE CHASSIS / FRAME COLOR

### Couleurs classiques / *Contemporary colors*

Wet Black                       Black Prism  
 White Snow                     Silver Metallic  
 Silver Vein                     Copper Penny

### Couleurs froides / *Way cool colors*

Electric Blue                  Midnight Blue  
 Cosmic Blue                  Electric Teal  
 Emerald Green                Grasshopper Green

### Couleurs chaudes / *Too hot colors*

Tangerine Red                 Electric Red  
 Grape Madness               Safety Yellow  
 Sunkissed Orange          Fruit Fusion

Race101/102/103    Dessins 3D / *3D drawings*    120 €

(Obligatoire s'il y a de la fabrication spéciale. Gratuit si la commande aboutie. Ajoute 15 jours de délais.)

**TOTAL PRIX PUBLIC TTC = \_\_\_\_\_ €**

## NOTES / FOOTNOTES

(NC : Non Compatible)

- 1 Le Crossfire est fabriqué en aluminium 6061T6
- 2 NC avec hauteur d'assise avant 16" et 17".
- 3 NC avec assise avant rétrécie ou repose-pieds tubes monobloc.
- 4 La différence entre l'avant et l'arrière en assise rétrécie ne doit pas dépasser 4". La largeur d'assise avant a la même dimension que la largeur de repose-pieds extérieur tubes. NC avec avant de châssis design en V, avant rétréci, assise ergonomique et largeurs d'assise de 12" ou 13".
- 5 NC avec angle de châssis avant à 90° et n'est pas recommandé avec des profondeurs d'assise de moins de 16". Poids maximum utilisateur : 113 kg.
- 6 Hauteur d'assise arrière minimum : 14" avec roues standards 22", 14,5" avec roues standards 24", 15" avec roues standards 25" ou roues 24" Knobby, 15,5" avec roues 25" Knobby ou 26" standards.
- 7 NC avec assise avant rétrécie. 14" est la hauteur d'assise arrière minimum avec roues 22", 15" avec roues 24", 15,5"

avec roues 25" ou 24" Knobby, 16" avec roues 26" ou 25" Knobby.

- 8 Mesure prise de l'avant du dossier au centre de l'axe.
- 9 Dossier rabattable fabriqué en tube de 1" en aluminium et uniquement disponible avec hauteur de dossier réglable.
- 10 Hauteur de dossier fixe limitée à 16". Dossier fabriqué avec des tubes de 1" en aluminium. Disponible en hauteur fixe ou réglable. Poignées à pousser soudées disponibles uniquement avec hauteur fixe.
- 11 Poignées à pousser vissées NC avec toile de dossier standard.
- 12 Clampées au tube de dossier et réglable en hauteur sur 10". Longueur : 16". Poignées à pousser clampées réglables en hauteur NC avec accoudoir relevable.
- 13 NC avec angle de châssis avant de 90°.
- 14 Fourches en aluminium large de 1.4" avec roues Soft Roll.
- 15 Mains-courantes titane NC avec roues 22" et 26".
- 16 NC avec bandage 1.3/8".
- 17 Roues 24" knobby de même diamètre que roues 25" avec pneus Primo. Roues 25" knobby de même diamètre que roues 26" standard.
- 18 NC avec roues 22".
- 19 Vendu sans plaque.
- 20 Tube monobloc réglable en angle en standard avec châssis design en V.
- 21 Uniquement avec tube monobloc soudé.
- 22 Les coussins contiennent de la mousse de 2" d'épaisseur et ne protègent pas contre les escarres.
- 23 Toile d'assise vissée NC avec assise rétrécie.
- 24 Accoudoirs relevables NC avec poignées à pousser réglables en hauteur.
- 25 Protège-vêtements rabattables à l'intérieur de l'assise réglables en hauteur. Compatible avec freins ciseaux, à pousser et à tirer. NC avec poignées à pousser réglables en hauteur si hauteur de dossier de 10-14" ou moins et avec assise rétrécie.
- 26 Uniquement avec dossier rabattable. Protège-vêtements rabattables NC avec freins à pousser ou à tirer. Ajoute 2 cm de largeur d'assise utile.
- 27 Uniquement avec dossier fixe.
- 28 Uniquement avec dossier fixe. NC avec assise rétrécie.
- 29 NC avec profondeur 14".
- 30 Toile camouflage NC avec toile d'assise vissée et toile de dossier micro-aérée. Si un coussin est commandé il sera en toile camouflage.

# Invacare® Top End® Crossfire

POIDS DU FAUTEUIL FONCTION DE LA LARGEUR ET PROFONDEUR D'ASSISE									
(kg)	W12	W13	W14	W15	W16	W17	W18	W19	W20
D12	8.45	8.5	8.54	8.59	8.63	8.68	8.72	8.77	8.81
D13	8.5	8.54	8.59	8.63	8.68	8.72	8.77	8.81	8.86
D14	8.54	8.59	8.63	8.68	8.72	8.77	8.81	8.86	8.9
D15	8.59	8.63	8.68	8.72	8.77	8.81	8.86	8.9	8.95
D16	8.63	8.68	8.72	8.77	8.81	8.86	8.9	8.95	8.99
D17	8.68	8.72	8.77	8.81	8.86	8.9	8.95	8.99	9.04
D18	8.72	8.77	8.81	8.86	8.9	8.95	8.99	9.04	9.09
D19	8.77	8.81	8.86	8.9	8.95	8.99	9.04	9.09	9.13
D20	8.81	8.86	8.9	8.95	8.99	9.04	9.09	9.13	9.18

INCLUS
* Repose-pieds tube sans plaque
* Roues avant 4" semi-pneumatiques + fourches
* Carrossage 3°
* Roues arrière 24" haute performance Sun
* Mains-courantes aluminium
* Axes à démontage rapide
* Dossier rabattable hauteur moyenne
* Toile d'assise réglable en tension
* Toile de dossier réglable en tension

## POIDS DES OPTIONS


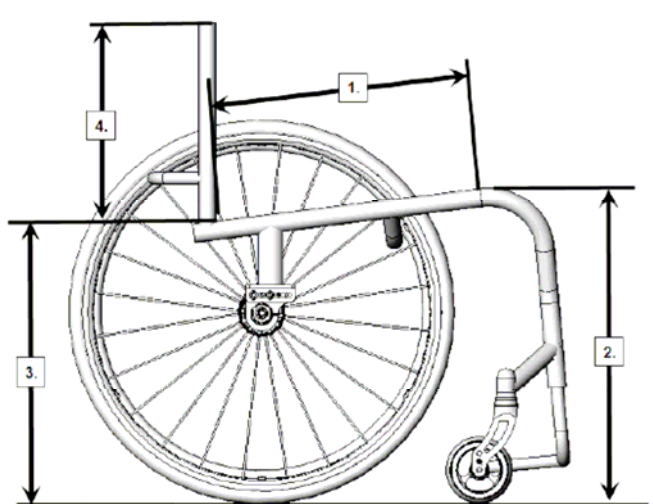
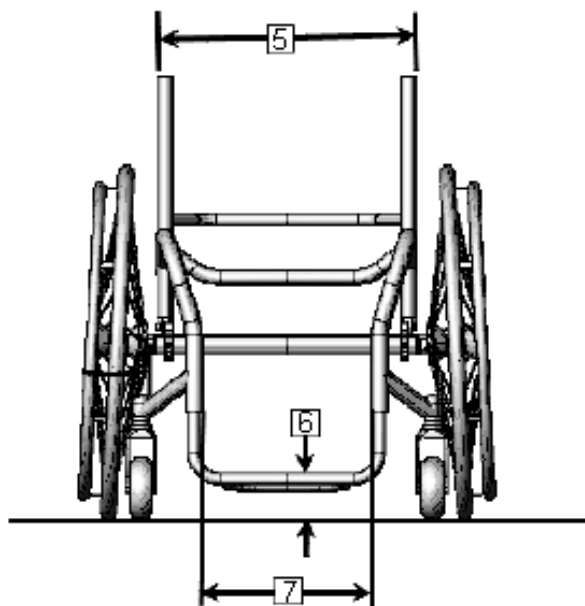
<b>Assise</b>	
Sans toile réglable en tension	-0.39
Coussin 2"	+0.5
Toile vissée	+0.02
<b>Dossier</b>	
Fixe	-0.36
Toile non réglable en tension	+0.04
Sans toile de dossier	-0.44
<b>Poignées à pousser</b>	
Réglables en hauteur clampées	+0.73
Non réglables en hauteur clampées	+0.77
Intégrées aux tubes de dossier	+0.34
<b>Accoudoirs</b>	
T réglable en hauteur	+1
Tube escamotable	+1.2
<b>Repose-pieds</b>	
Réglable en angle	+0.27
Plaque plastique	+0.16
Plaque carbone	-0.14
<b>Roues avant (la paire)</b>	
3" bandage	-0.06
3" Soft Roll	+0.07
5" semi pneumatique	+0.14
4" aluminium softroll	+0.2
5" aluminium softroll	+0.42
4" lumineuses	+0.1
Fourches à suspension (frog legs)	+0.29
<b>Freins</b>	
A pousser ou à tirer	+0.45
Bas	+0.57
Anti recul	+0.23
<b>Protège-vêtements</b>	
Rabattables carbone	+0.43
Rabattables aluminium	+0.66
Relevables	+0.66
Escamotables	+0.66
Escamotables avec garde-boue	+0.88

Fixes aluminium	+0.66
Fixes carbone	+0.45
<b>Revêtement de roues arrière</b>	
Primo ou Kenda	0
Schwalbe	+0.34
Pneu 1 3/8"	+0.64
Pneu anti-crevaison	+0.66
Knobby	+1.41
Bandage	+0.98
<b>Roues arrière (la paire)</b>	
22" rayonnées	-0.27
25" rayonnées haute performance Sun	+0.14
26" rayonnées haute performance Sun	+0.29
24" Spinergy Spox	-0.36
24" Spinergy LX	-0.54
25" Spinergy Spox	-0.27
25" Spinergy LX	-0.45
26" Spinergy Spox	-0.11
<b>Mains-courantes</b>	
Titane	+0.09
Antidérapantes	+0.64
Natural fit standard	+0.76
Natural fit super grip	+0.77
<b>Axes</b>	
Titane à démontage rapide	+0.08
A démontage rapide tétra	+0.1
<b>Accessoires</b>	
Protection de châssis	+0.05
Porte-bagages	+0.34
Sangle appui-mollet	+0.05
Pochette	+0.16
Ceinture de maintien velcro	+0.05
Ceinture de maintien boucle automobile	+0.23
Protège-rayons transparent	+0.73
Roulettes anti-bascule	+0.74

Poids total du fauteuil : \_\_\_\_\_

## **FABRICATIONS SPECIALES / SPECIALS**

1	Profondeur d'assise	
2	Hauteur d'assise avant	
3	Hauteur d'assise arrière	
4	Hauteur de dossier	
5	Largeur d'assise	
6	Distance sol / repose-pieds	
7	Largeur du repose-pieds	



Veuillez indiquer les fabrications spéciales que vous souhaitez :

---



---



---



---



---



---



---



---